

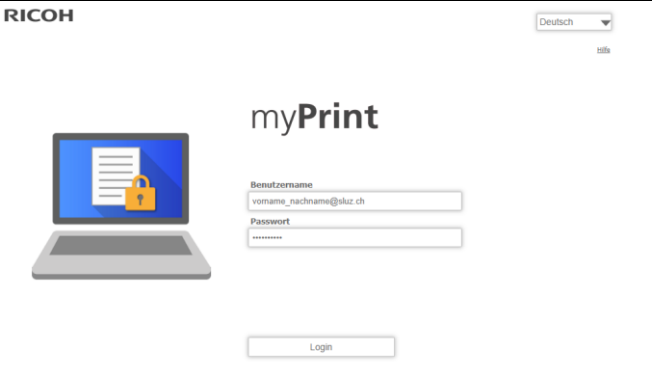
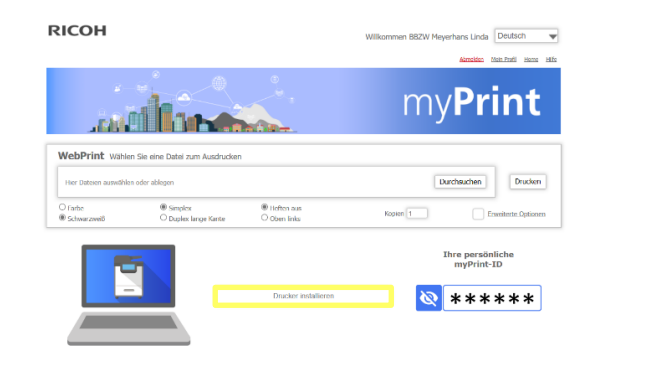
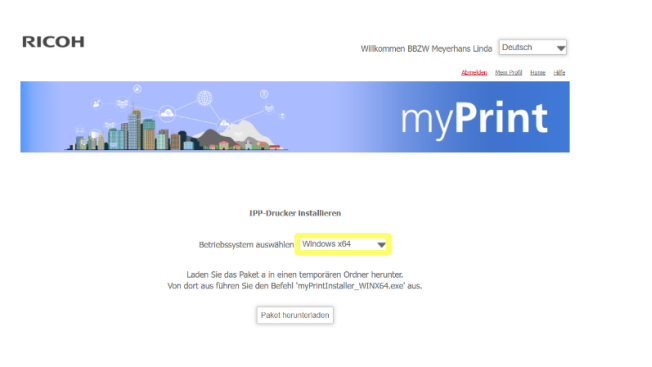
Druckereinrichtung – LENO

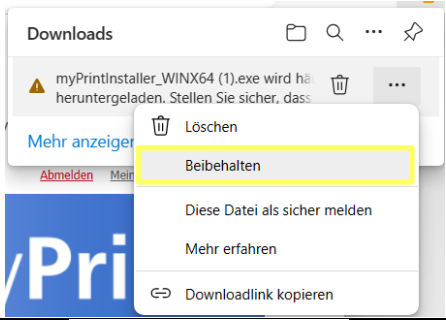
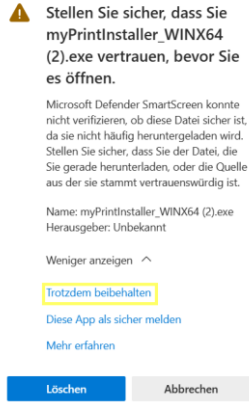
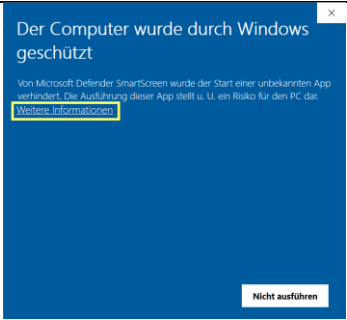

Inhalt

1 Microsoft Windows

1
3

1 Microsoft Windows

<p>https://myprint.sluz.ch im Browser eingeben und mit SLUZ-Konto anmelden</p> <p>Wichtig: Du musst dafür mit dem WLAN der Schule verbunden sein (im WLAN KTLU-Internal).</p>	
<p>«Drucker installieren» klicken</p>	
<p>Betriebssystem «Windows X64» wählen</p>	

<p>Falls eine Sicherheitswarnung erscheint, «Beibehalten» anwählen</p>	
<p>«Mehr Anzeigen» anklicken und «Trotzdem beibehalten» wählen</p>	
<p>Heruntergeladene Datei nun in «Downloads» öffnen und installieren Bei Warnmeldung «Weitere Informationen» anwählen</p>	
<p>Anschliessend «Trotzdem ausführen» klicken</p>	
<p>Über «myPrint» drucken und mit der CashCard/Badge am Multifunktionsgerät (MFG)/Schülerkopierer abholen gehen</p>	